

# 鈺恆股份有限公司



智能型秤重系統、U.key及Blue Tooth  
秤重控制器 / OHAUS系列  
工業級口袋秤  
便攜式 / 高精度天平  
計數 / 計重 / 計價桌秤  
計數 / 計重顯示器  
計數 / 計重台秤  
防水秤  
地磅 / 吊秤 / 叉車秤  
秤重管理軟件系統  
秤重傳感器  
選配件

**JADEVER**®

since 1986

# JDI-800 智能型秤重系統

## 獨具多功能特點

更多個性化客制,更多爲您所想.....



標籤自由設定

無線網路

自由升級

秤重管理

語音提示

1. 人機操作界面設計，搭配觸控面板操作簡便
2. 軟件自動在線更新，無需人工燒錄
3. 列印的標籤貼紙內容及大小格式可自由設定，並具有中文注音輸入功能
4. 具有庫存管理能力，可與ERP連線後，由儀表直接進行物料入、出庫管理
5. 連接網路（有線 or wifi），進行遠端數據傳輸
6. 累計筆數高達2萬筆，並可透過隨身碟儲存到電腦內，自動轉爲Excel格式，達到追溯功能
7. 可外接兩組秤台，個別記錄秤重資料
8. 可選配無線模組，以無線方式連接大型顯示器、吊秤及秤台



機 型	JDI-800
精 度	最高1/300000
單位選擇	千克，克，磅，盎司，台兩，港兩
外觀尺寸(mm)	265X165X102
顯 示 幕	7寸數字液晶幕，分辨率800X3(RGB)X480，可視範圍152.4(W)X91.44(H)mm
輸出接口	◎RS-232雙向接口 ◎檢重輸出接口 ◎1個RJ45 ◎2個音頻接口(輸入/輸出) ◎4個USB接口
使用電源	6V/2.5Ah變壓器



# JWI-3000/JWI-3100/JWI-3000C/JWI-3000W

## 超強型顯示器

- 外型美觀大方，輕便小巧
- 開機速度快，具有自動調整零點及軟件濾波功能，秤重反應速度可依使用環境不同作調整
- 操作簡單，具有歸零、手動扣重、預先扣重、淨毛重顯示、簡易計數、秤重值保留、檢重等功能
- 可接1-8顆350傳感器並搭配不同尺寸秤台使用
- 獨特充電指示燈，具有低電提醒及自動斷電功能
- 可選配RS-232介面，可外接電腦、撞針印表機、熱感標籤印表機等



機 型	JWI-3000	JWI-3100	JWI-3000W	JWI-3000C
精 度	1/15000			
顯 示 幕	液晶顯示 (LED背光)，字高34mm，顯示6位元數	紅色LED顯示，字高20.3mm，顯示6位元數	液晶顯示 (LED背光)，字高30mm，顯示6位元數	液晶顯示 (LED背光)，字高19mm，顯示6位元數
外觀尺寸(mm)	221 × 178 × 90			
電源規格	交流：100V~240V；可充式電池：6V/4Ah			9V/400mA變壓器 可充式電池：6V/4Ah

## 藍牙2.0 & U.KEY

——體驗與眾不同的速度感

搭配本公司電子秤即插即用

立即將秤重資料傳送到EXCEL內記錄

無需驅動程式



藍牙2.0



U.Key



U-key是一組不需要做任何設定或安裝驅動程式情況下,就可把秤重資料經由USB介面傳送到EXCEL、WORD或自有軟體(例:ERP)上的產品,因此不用再煩惱秤重數據要傳送到哪裡保存問題,可以很簡單的達到生產管理目的。

## EX 專業型分析天平 Explorer



機 型	EX124~EX324	EX223~EX1103	EX2202~EX10202
秤 量 (g)	120~320	220~1100	2200~10200
感 量 (g)	0.0001	0.001	0.01
秤盤尺寸(mm)	φ90	φ130	190 × 120
外觀尺寸(mm)	規格多樣，敬請到官網了解		

### 設計特點

全自動內部校準系統，快速穩定時間，四個非接觸式感應按鍵，包含中文的11種操作語言設定，設定鎖定開關，防盜裝置，內置下掛秤鉤，易拆卸不銹鋼秤盤，穩定指示符號，超載欠載指示符號，待機模式。

### 通訊電源

標配USB和RS232接口，選配第三RS232或網路接口交流電源適配器(含)

### 結構

金屬底座，塑料上蓋，不銹鋼秤盤，玻璃防風罩，塑料防塵罩

### 顯示幕

彩色VGA顯示窗(高分辨率5.7英寸)，4 電阻式觸摸屏。QWERTY鍵盤和數字鍵區方便使用者快速輸入GLP和GMP數據或者其他數據

## MB 水份分析儀



機 型	MB-23 (紅外線)	MB-25 (鹵素)
秤 量 (g)	110	99
感 量 (g)	0.01	0.005
秤盤尺寸(mm)	φ90	
外觀尺寸(mm)	165 × 127 × 280	

### 設計特點

3種關閉方式(手動，定時或自動)，1種加熱方式(標準)，50°C至160°C加熱範圍(5°C增量)，顯示結果(%濕度或%固體或重量，溫度，時間)。

### 通訊

符合GLP/GMP規範的RS232數據輸出

### 電源

電源線

### 結構

鹵素加熱燈管(或紅外線加熱燈管)，ABS塑料外殼，金屬樣品盤支架，可更換的塑料面板防護罩

### 顯示幕

帶背光LCD顯示

## PA 進口精密天平



機 型	PA-214	PA-213	PA-413	PA-2102	PA-4102
秤 量 (g)	210	210	410	2100	4100
感 量 (g)	0.0001	0.001	0.001	0.01	0.01
秤盤尺寸(mm)	φ90	φ120	φ120	φ180	φ180
外觀尺寸(mm)	382 × 344 × 124				

PA也有內校式機型可供選擇

### 設計特點

可拆卸的不銹鋼秤台，高對比度的液晶顯示幕，固定的下掛式秤量，帶3個滑動門的全玻璃防風罩(0.1mg和1mg型號天平)，前水平儀和校正鎖。

### 通訊

RS-232

### 電源

AC電源適配器(內置)

### 結構

金屬基座，ABS外殼，不銹鋼秤盤，防靜電的側移門和頂部移門，可更換的面板防護塑料罩

### 顯示幕

LCD顯示



## JKD 工業級口袋秤



- 多種單位可供切換，並具有簡單計數功能
- 具有自動校正及背光功能
- 可用於五金估價，化學粉末配用等用途
- 使用3顆4號電池，並附贈皮套（可至於腰間）

機 型	JKD-250	JKD-500
秤 量 (g)	250	500
感 量 (g)	0.05	0.1
秤盤尺寸(mm)	65 × 75 不銹鋼材質	
外觀尺寸(mm)	135 × 80 × 24	

## JKH 攜帶式天秤



底部設有放樟腦丸區

- 多種單位可任意切換，並具有簡易計數功能
- 具有自動校正及背光功能
- 可用於五金估價，化學粉末配用等用途
- 使用變壓器或4顆3號電池
- 獨特的防蟑螂設計，並配備最佳運送保護

機 型	JKH-500	JKH-1000	JKH-4000
秤 量 (g)	500	1000	4000
感 量 (g)	0.1	0.2	1
秤盤尺寸(mm)	140 × 140 不銹鋼材質		
外觀尺寸(mm)	170 × 200 × 45		

## NWTH 高精度計重桌秤



- kg/g/斤.兩三種計重單位可供選擇
- 淨/毛重切換，並具有簡易計數等功能
- 自動關機及自動背光功能
- 變壓器或4顆2號電池（背光使用時間約160小時，不背光約260小時）
- 選配RS-232

機 型	NWTH-2K	NWTH-4K	NWTH-10K	NWTH-20K
秤 量 (kg)	2	4	10	20
感 量 (g)	0.1	0.2	0.5	1
秤盤尺寸(mm)	210 × 190 不銹鋼材質			
外觀尺寸(mm)	270 × 210 × 90			

## SKY 電子天平



- 1/30000高精度設計
- 13種秤重單位可供選擇，並具有簡易計數功能
- 具有單點校正及三點校正功能，確保精準度
- 使用變壓器或4顆2號電池
- 特殊結構設計，具有過載保護、倒拉、運送等保護功能
- 創新設計LED熱機指示燈及LED穩定指示燈
- 具有單向RS-232介面，可連接電腦、印表機

機 型	SKY-150	SKY-300	SKY-600	SKY-1500	SKY-3000
秤 量 (g)	150	300	600	1500	3000
感 量-2(g)	0.005	0.01	0.02	0.05	0.1
感 量-1(g)			0.01		
秤盤尺寸(mm)	φ 125	146 × 125 不銹鋼材質			
外觀尺寸(mm)	245 × 175 × 147				

## SNUGIII 精密電子天平



後顯示幕

- 多種高精度機型供選擇，最高精度機型可達12萬分之一
- 13種稱重單位可供選擇，並具有計算數量與重量百分比功能
- 具有單點校正及三點校正功能，確保精準度
- 使用變壓器或4顆2號電池
- 特殊結構設計，具有過載保護、倒拉、運送等保護功能
- 具有電源電量低提示，單重顯示，內置時鐘、簡易計數功能
- 具有單向輸出RS-232，可連接電腦、印表機、熱感式印表機

機 型	SNUGIII -150	SNUGIII -1200	SNUGIII -300	SNUGIII -600	SNUGIII -1500	SNUGIII -3000
秤 量 (g)	150	1200	300	600	1500	3000
感 量 (g)	0.005	0.01	0.01/0.005	0.01/0.02	0.02	0.1/0.05
秤盤尺寸(mm)	φ 125		146 × 125 不銹鋼材質			
外觀尺寸(mm)	220 × 180 × 182					

## JWP 防水計重桌秤

- 防水等級IP68：優良的防水、防潮、防塵性能，適用於水產品、肉食品、蔬菜等加工行業
- 外殼不銹鋼材料製作，美觀、衛生
- 較好的防震效果，適合生產線使用
- 計數功能和多種重量單位，快速顯示、電量顯示
- 可選配雙面紅色LED顯示



傳感器防水設計

機板防水設計



機 型	JWP-1.5K	JWP-3K	JWP-6K	JWP-15K	JWP-30K
秤 量 (kg)	1.5	3	6	15	30
感 量 (g)	0.5/0.2/0.1	0.2/0.5/1	0.5/1/2	1/2/5	2/5/10
秤盤尺寸(mm)	230 × 190 不銹鋼材質				
外觀尺寸(mm)	297 × 246 × 127				

## JPII 計價桌秤



- 具有找錢、計價、累計（包含免秤商品計價及累計功能）和10組單價記憶及重示功能
- 具有100g/kg/台斤/台兩單位
- 獨特的防蟑螂設計，延長使用壽命
- 具有超載保護功能
- 累計99筆資料及25組累計顯示功能
- 具有軟體濾波功能，秤重反應速度可依使用環境不同作調整
- 充電、插電兩用方式供選擇，免除電源不穩及停電困擾


機 型	JPII-1530K
秤 量 (kg)	15/30
感 量 (g)	5/10
秤盤尺寸(mm)	320 × 230 ABS/不銹鋼
外觀尺寸(mm)	320 × 350 × 110



## JCA 專業型計數桌秤



- 1/30000精度設計，內部分辨率達百萬
- 具有自動歸零、自動扣重、自動累計、自動列印、自動流水號之功能
- 具有單點校正及三點校正之功能，確保精準度
- 具有自動調整零點及軟體濾波功能，秤重反應速度可依使用環境不同作調整
- 具有50筆累計功能並可逐筆顯示及消除，搭配SH-24可做累計及總和列印
- 可選配兩組RS-232接口及一組RELAY接口，可外接電腦、印表機、熱感式印表機、三色警示燈、大LED顯示幕
- 具有子母秤功能，可以外接一組地磅或台秤
- 具重量及數量警示功能，可設上限、標準、下限三段警示，並具有一組記憶功能
- 搭配印表機，內建10種標準列印格式，滿足使用需求



機 型	JCA-3K	JCA-6K	JCA-15K	JCA-30K	JCA-60K
秤 量 (kg)	3	6	15	30	60
感 量 (g)	0.1	0.2	0.5	1	2
秤盤尺寸(mm)	320 × 240 不銹鋼材質				
外觀尺寸(mm)	382 × 344 × 124				

## JCL 新型計數桌秤



- 1/15000精度設計，精確快速穩定，按鍵操作方便
- 具有單點校正及三點校正功能，確保精準度
- 具有自動調整零點及軟體濾波功能，秤重反應速度可依使用環境不同作調整
- 具有三段式數量警示功能，可設定上限、標準、下限警示，並具有一組記憶功能
- 具有扣重、預先扣重、累計、數量檢校、計數等功能
- 選配介面卡後，可外接電腦、印表機、熱感式印表機、三色警示燈

機 型	JCL-1.5K	JCL-3K	JCL-7.5K	JCL-15K	JCL-30K
秤 量 (kg)	1.5	3	7.5	15	30
感 量 (g)	0.1	0.2	0.5	1	2
秤盤尺寸(mm)	294 × 228 不銹鋼材質				
外觀尺寸(mm)	341 × 294 × 104				

## JCE 高精度計數桌秤



- 1/30000精度設計，精確快速穩定
- 阻燃材質外殼及進口防水膠貼按鍵，秤盤尺寸業界最大
- 動態零點追蹤及動態自動平均功能，計數快穩準
- 可進行單點校正和線性校正，確保精確度
- 具有三段式數量警示功能，可設定HI、OK、OL警示
- 具有扣重、預先扣重、累計、數量檢校、計數等功能
- 選配介面卡後，可外接電腦、印表機、熱感式印表機、三色警示燈

機 型	JCE-3K	JCE-6K	JCE-15K	JCE-30K
秤 量 (kg)	3	6	15	30
感 量 (g)	0.1	0.2	0.5	1
秤盤尺寸(mm)	334 × 245 不銹鋼材質			
外觀尺寸(mm)	404 × 348 × 124			

## JWL 新型計重桌秤



- 1/15000精度設計，精確快速穩定，按鍵操作方便
- 具有單點校正及三點校正功能，確保精準度
- 具有自動調整零點及軟體濾波功能，秤重反應速度可依使用環境不同作調整
- 具有三段式重量警示功能，可設定上限、標準、下限警示，並具有一組記憶功能
- 具有預先扣重及累計重量之功能
- 選配介面卡後，可外接電腦、印表機、熱感式印表機、三色警示燈

機 型	JWL-1.5K	JWL-3K	JWL-7.5K	JWL-15K	JWL-30K
秤 量 (kg)	1.5	3	7.5	15	30
感 量 (g)	0.1	0.2	0.5	1	2
秤盤尺寸(mm)	294 × 228 不銹鋼材質				
外觀尺寸(mm)	341 × 294 × 104				

## JWE 高精度計重桌秤



- 1/30000精度設計，精確快速穩定，外殼採用阻燃材質
- 具有累計重量顯示功能，操作簡單方便
- 具有單點校正及三點校正功能，確保精準度
- 具有自動調整零點及軟體濾波功能，秤重反應速度可依使用環境不同作調整
- 具有三段式重量警示功能，可設定上限、標準、下限警示，並具有一組記憶功能
- 具有多種秤重單位、簡易計數及百分比計算功能，用途廣泛
- 選配介面卡後，可外接電腦、印表機、熱感式印表機、三色警示燈

機 型	JWE-3K	JWE-6K	JWE-15K	JWE-30K
秤 量 (kg)	3	6	15	30
感 量 (g)	0.1	0.2/0.1	0.5	1
秤盤尺寸(mm)	334 × 245 不銹鋼材質			
外觀尺寸(mm)	404 × 348 × 124			

## JWQ & JCQ 系列桌秤

- 充電電池、插電兩用方式供選擇
- 具有預先扣重、手動扣重、上下限功能、累計等
- 大型液晶顯示具有LED背光
- 軟體濾波能力，秤重反應速度可依使用環境不同做調整
- 高精度設計秤重精準，大按鍵設計操作便利
- 具有單點及多點式校正，可確保使用準確度
- 可選配RS-232介面卡、藍牙及有線無線UKEY
- 選配RS-232介面卡，外接PC、標籤印表機、撞針式印表機



機 型	JWQ		JCQ	
量 程(kg)	3	7.5	15	30
感 量(g)	0.2	0.5	1	2
顯 示 幕 (mm)	142 x 42 (字高31)		70x25 (三片式LCD)	
秤盤尺寸 (mm)	294 x 228 x 13.5			
秤體尺寸 (mm)	330 x 289 x 104			
電源規格	DC9V/400mA		可充式電池6V/4A	



## JWI-700C 計數顯示器



- 精度達1/15000，內部可調1/30000
- 可依據不同需求設置精度和秤量
- 傳感器搭配不同秤台尺寸
- 具有扣重、累計、數量及重量檢校、計數等功能
- 具有自動調整零點及軟體濾波功能，秤重反應速度可依使用環境不同作調整
- 選配介面卡後，可外接電腦、印表機、熱感式印表機、三色警示燈

## JWI-700W 重量顯示器



- 精度達1/15000，內部可調1/30000
- 可根據不同需求設置精度和秤量
- 傳感器搭配不同秤台尺寸
- 具有扣重、累計、檢校等功能
- 具有自動調整零點及軟體濾波功能，秤重反應速度可依使用環境不同作調整
- 選配介面卡後，可外接電腦、印表機、熱感式印表機、三色警示燈

## JWI-688 顯示器系列



- 最高精度達1/30000
- 紅色LED顯示，視覺效果佳，多檔亮度選擇
- 開機速度快，具有自動調整零點及軟體濾波功能，秤重反應速度可依使用環境不同作調整
- 具有歸零、手動扣重、預先扣重、淨毛重顯示簡易計數、秤重值保留、檢重等功能
- 具有單點校正及多點校正之功能，確保精準度
- 根據不同需求設置精度和秤量
- 具有省電模式，可選擇省電效應，充飽電後，低檔亮度狀態下可持續使用80小時
- 可接1-4顆350歐姆傳感器並搭配不同尺寸秤台使用獨特充電指示燈，具有低電提醒及自動斷電功能

機 型	JWI-700C	JWI-700W	JWI-688
顯示幕(mm) (LED背光)	液晶顯示，字體19×7.35	液晶顯示，字體30×9.79	液晶顯示，字高25.4
輸入靈敏度	0.13微伏/分度		
輸入電壓範圍	-0.5毫伏~16.5毫伏		
傳感器激發電壓	直流5V；高達8顆350歐姆傳感器		
非線性度	全秤量的0.003%		
輸入阻抗	多於 $10 \times 10^6$ 歐姆		
A/D轉換方式	$\Delta-\Sigma$		
A/D內部解析度	70萬		
A/D轉換輸出周期	8次/秒		
電源規格	交流：110V/220V 蓄電池：6V/4Ah		DC9V/0.4A or AC:110V/220V 蓄電池：6V/4Ah
外觀尺寸(mm)	274×170×117		224×150×84

## JWI-700B 顯示器系列



- 高精度設計達1/15000，精確穩定，最高可設1/60000
- 工程ABS外殼，獨特的外形設計
- 液晶大顯示幕，超大字體，白色背光
- 具有單點校正及三點校正功能，確保精確穩定
- 具有多種秤重單位及簡易計數、百分比計算功能
- 具有累計重量並顯示功能，操作簡單方便
- 具有重量警示功能，可設定上限、標準、下限三段重量警示，並具有一組記憶功能
- 開機速度快，具有自動調整零點及軟件濾波功能，秤重反應可依使用環境不同作調整
- 獨特的充電指示燈，具有低電提醒及自動斷電功能
- 可選配RELAY、RS232(含RTC)介面，外接電腦、針式打印機、熱敏標籤打印機、三色警示燈，廣泛適用於生產、包裝、倉庫、運輸等

## JWI-710 顯示器系列



- 高精度設計達1/15000，精確穩定，最高可設1/60000
- 工程ABS外殼，獨特的外形設計
- 超大紅色LED顯示，數據清晰易讀
- 具有單點校正及三點校正功能，確保精確穩定
- 具有多種秤重單位及簡易計數、百分比計算功能
- 具有累計重量並顯示功能，操作簡單方便
- 具有重量警示功能，可設定上限、標準、下限三段重量警示，並具有一組記憶功能
- 開機速度快，具有自動調整零點及軟件濾波功能，秤重反應可依使用環境不同作調整
- 獨特的充電指示燈，具有低電提醒及自動斷電功能
- 可選配RELAY、RS232(含RTC)介面，外接電腦、針式打印機、熱感標籤打印機、三色警示燈，廣泛適用於生產、包裝、倉庫、運輸等

機 型	JWI-700B	JWI-710
精 度	1/15000	
顯 示 幕 (mm)	6位元數，字高51mm x 19mm，白色背光顯示	6位元數，字高54mm，紅色LED顯示
單位選擇	t, lb, kg, pcs, 兩, 斤(台斤、港斤、市斤)	
外殼材質	工程ABS	
外觀尺寸 (mm)	274 x 170 x 117	
電源規格	交流100V~240V，蓄電池(6V、4A)	
使用時間	無背光時使用約130h 有背光時使用約60h	1級(最不亮)使用約110h，2級(中等亮)使用約80h，3級(最亮)使用約65h
認 證	CE	

## JWI-700W 計重台秤



- 多種秤重單位，方便客戶依不同需求使用
- 具有單點及多點式校正，確保使用準確性
- 高精度設計秤重精準，超大按鍵操作便利
- 便利的上限、下限、標準之三段警示功能
- 先進的濾波穩定設計，可依使用環境調整
- 多自動零點追蹤及預先扣重，並可全段扣重

秤 量	30kg	75kg	150kg	300kg	50~1000kg
感 量	2g	5g	10g	20g	50~1000g
秤盤尺寸 (cm)	XS:28 x 28, S:33 x 45, MS:40 x 50, M:42 x 52, L:45 x 60, XL:60 x 60, 2XL:60 x 80, 3XL:80 x 80 特定尺寸可依客戶需求製作				
秤重單位	kg/g/lb/lb-oz/斤/港斤/台斤/pcs/%				
選配介面	rs-232 / u-key / 藍牙				



## JIK 專業型顯示器系列



- 可接1-8顆350歐姆的傳感器並搭配不同尺寸秤台
- 具有單點校正及三點線性校正功能，確保精準度
- 具有重量檢校功能，可依使用需求靈活更換設定，使實務應用更為廣泛
- 具有自動調整零點及軟體濾波功能，秤重反應速度可依使用環境不同作調整
- 具有20筆累計、簡易計數、百分比、流水號等功能，操作簡單方便
- JIK-8系列可接兩個秤台，並具有扣重、5組預先扣重、5組自動扣重功能、10組重量檢校記憶
- 採用充電、插電兩用方式供選擇，免除電源不穩及停電困擾
- 選配介面卡後可外接電腦、印表機、熱感式印表機、三色警示燈



JIK-6CAB




JIK-6CSB



JIK-8CAB



JIK-8CSB



機型	JIK-6CAB	JIK-6CSB	JIK-8CAB	JIK-8CSB
精度	1/30000		1/60000	
顯示幕	液晶顯示 (LED背光)，字體30mm，顯示6位元數			
外殼材質	ABS	不銹鋼	ABS	不銹鋼
輸入靈敏度	0.13微伏/分度			
輸入電壓範圍	-0.5毫伏~16.5毫伏			
傳感器激發電壓	直流5V；高達8顆350歐姆傳感器			
非線性度	全秤量的0.003%			
輸入阻抗	多於 $10 \times 10^6$ 歐姆			
A/D轉換方式	$\Delta - \Sigma$			
A/D內部解析度	70萬			
A/D轉換輸出周期	10次/秒			
電源規格	9V/1Ah適配器，蓄電池6V/3.2Ah			
外觀尺寸(mm)	250 x 150 x 90			

## JIF-15A 重量顯示控制器



- 工控等級抗雜訊干擾能力強，有效抑制電源、電磁波及無線射頻的干擾
- A/D採樣比較速度每秒120次，A/D內部的解析度高達24bits
- 標配RS-485或RS-232，也可選配其他常用介面卡（支援Modbus RTU及一般ASC II）
- 所有的功能設定及重量校正，皆可由按鍵或由RS232/RS485 Modbus RTU進行修改或校正
- 具有二段式的一般校正、五段式的線性調整校正的功能，及數位式校正(不需要砝碼)
- 內件多種計量流程其可廣泛的應用於各種計量控制配料系統。
- 具有補投料之功能，泄料手/自動操作，可設定批次回圈次數，重量及次數累計

供給電源	型式A: 單相交流電壓 100V ~ 240V 50/60Hz (5VA)、型式B: DC12~24V
操作溫度	-10° C to +40° C (+14° F to +104° F)
機構尺寸	96(W) x 48(H) x 118(D)
A/D 轉換速度	120次/sec
荷重元激發電源	DC 5V ± 5%, 120mA (可接8個350 Ω荷重元)
最大測量電壓	-1mV ~ 39mV
輸入靈敏度/解析度	0.12mV/D以上 1 / 60000 d
主顯示區	6位數,紅色7段顯示器,字高0.56,顯示重量
標準界面	RS-232(支援Modbus RTU及一般ASC II)

## JIF-15B 重量顯示控制器



- 依工業等級設計，抗雜訊能力強，有效抑制電源、電磁波及無線射頻的干擾
- 一個獨立的RS-232& Current Loop & Data Clock Output通訊界面為標準配備
- 具備五段式線性調整校正的功能，進而提升系統更高的精確度
- A/D內部的解析度高達24 bits
- 高穩定性的A/D採樣數據
- 具有自我檢測功能，方便現場維護

供給電源	單相交流電壓 100V ~ 240V 50/60Hz (10VA)
A/D 轉換速度	80次/sec(Δ Σ)
荷重元激發電源	DC 5V ± 5%, 120mA (可接8個350 Ω荷重元)
最大測量電壓	-1mV ~ 39mV
輸入靈敏度/解析度	0.15mV/D以上 1 / 60000 d
主顯示區	7位數,紅色7段顯示器,字高0.8, 顯示重量
標準界面	RS-232 & Current Loop & Data Clock Output

## JIF-15C 重量顯示控制器



- 高精度自動/配料計量控制器乃專為應用於自動計量/配料,混料控制而設計的工控型專用計量控制儀表
- 內建多種計量流程其可廣泛的應用於各種計量控制配料系統
- 工業等級標準抗雜訊能力強，有效抑制電源、電磁波及無線射頻的干擾
- 雙顯示面板可同時顯示即時重量及各項設定資料值，操作方便一目了然
- 所有的配方、設定、邏輯輸出、功能設定及重量校正，皆可由按鍵或RS232/RS485進行調整
- 標配RS-485或RS-232，也可選配其他常用介面卡（支援Modbus RTU及一般ASC II）
- 標配8個控制輸入接點，8個Relay輸出接點功能，可由使用者定義或RS232/RS485通訊定義使用
- 共可記憶0~30組code(配方)，每一組code包含：目標重量(Final)、第一段快入料、大供給、大投入提前量(SP1)、第二段中入料、中供給、中投入提前量(SP2)、落差重量(SP3)、零點附近重量(Z.Band)、上限重量(HI)及下限重量(LO)等控制輸出重量設定值(Setpoints)

供給電源	單相交流電壓 100V ~ 240V 50/60Hz (10VA)
操作溫度	-10° C to +40° C (+14° F to +104° F)
操作濕度	85%相對濕度(無凝結水滴狀態)
機構尺寸	210(W) x 108(H) x 148(D)
A/D 轉換速度	100次/sec(Δ Σ)
荷重元激發電源	DC 5V ± 5%, 120mA (可接8個350 Ω荷重元)
最大測量電壓	-1mV ~ 39mV
輸入靈敏度/解析度	0.15mV/D以上 1 / 60000 d
主顯示區	7位數,紅色7段顯示器,字高0.8 (副顯示: 9位數,紅色7段顯示器,字高0.36)




## JWI-700C II 計數台秤



- 專為計數需求開發操作快、準、穩
- 具有單點及多點式校正，確保使用準確性
- 大型LCD液晶顯示字幕及LED背光功能
- 上、下限檢校功能，可重量、數量兩用
- 先進的濾波穩定設計，可依使用環境調整
- 自動零點追蹤及預先扣重，並可全段扣重
- 可選配RS-232、RTC日期時間和RELAY

秤 量	30kg	75kg	150kg	300kg	50~1000kg
感 量	2g	5g	10g	20g	50~1000g
秤盤尺寸 (cm)	XS:28×28、S:33×45、MS:40×50、M:42×52、L:45×60、XL:60×60、2XL:60×80、3XL:80×80 特定尺寸可依客戶需求製作				
秤重單位	kg/g/lb/lb-oz/斤/港斤/台斤/pcs/%				
顯示方式	LCD (視窗140mm×42mm)				

## JIK-6CSB 不銹鋼計重台秤



傳感器防水保護套組

- 具有單點校正及三點線性校正功能，確保精準度
- 具有重量檢校功能，可依使用需求靈活更換設定，使實物應用更為廣泛
- 具有自動調整零點及軟體濾波功能，秤重反應速度可依使用環境不同作調整
- 具有累計、簡易計數、百分比、流水號等功能，操作簡單方便
- 採用充電、插電兩用方式供選擇，免除電源不穩及停電困擾
- 選配介面卡後可外接電腦、印表機、熱感式印表機、三色警示燈

秤 量	30kg	75kg	150kg	300kg	50~1000kg
感 量	2g	5g	10g	20g	50~1000g
秤盤尺寸 (cm)	XS:28×28、S:33×45、MS:40×50、M:42×52、L:45×60、XL:60×60、2XL:60×80、3XL:80×80 特定尺寸可依客戶需求製作				
秤重單位	kg/g/lb/lb-oz/斤/港斤/台斤/pcs/%				
顯示方式	LCD (視窗140mm×42mm)				

## JPF 小地磅



- 可選配本公司生產之高精度計重及計數等顯示器

- 秤台尺寸可依需求訂製 (斜板為選配)

機 型	JPF
秤 量	30kg~5T
秤盤材質	不銹鋼秤盤或鐵秤盤
秤盤尺寸(cm)	60×60~80×80

## 叉車秤

- 搭配JIK-6CAB顯示器
- 可承載至2噸
- 電源使用6V/3A鉛酸電池或變壓器
- 淨/毛重切換，單位轉換扣重功能



機 型	1T	2T
秤 量(kg)	1000	2000
感 量(kg)	0.5	1
提升高度	75~190mm	
叉叉尺寸	長	1180mm
	內寬	340mm
	寬	180mm

## JC 電子吊秤



- 360度旋轉式安全吊鉤設計，使用方便
- 鋁合金外殼防銹、抗靜電、重量輕
- 按鍵防碰撞設計延長壽命
- 安全超載為最大秤量150%
- 超大LED顯示，字高3cm
- 廣泛適用於重工業、化工、冶金、礦場、工程、機械、物流運輸等

型號	JC-600	JC-1000	JC-2000	JC-3000	JC-5000	JC-10000
秤量 (kg)	600	1000	2000	3000	5000	10000
感量 (kg)	0.2/0.1	0.5/0.2	1/0.5	1/0.5	1/2	2/5
電源	可充式電池：6V/10Ah					

## JCII 電子吊秤



- 鋁合金外殼防鏽、抗干擾、輕巧便於移動
- 具有重量累計功能
- 內建式按鍵，不易發生碰撞損壞問題
- 安全超載為最大秤量150%以上
- 超大LED顯示，字高3.8cm

型號	JCII-1000	JCII-2000	JCII-3000
秤量 (kg)	1000	2000	3000
感量 (kg)	0.5/0.2	1/0.5	1/0.5
電源	充電AC110~220V、蓄電池DC 6V/4A		

## JLG / JLT 電子吊秤



- 在吊磅的使用過程中，準確是我們的基本要求
- 對於吊磅的使用安全我們更為謹慎
- 適用於製造業、工廠、運輸貨運、批發集貨

型號	JLG-600	JLG-1T	JLG-2T	JLG-3T	JLG-5T	JLG-7.5T
秤量 (kg)	600	1000	2000	3000	5000	7500
感量 (kg)	0.1/0.2	0.2/0.5	0.5/1	0.5/1	1/2	2/5
電源	6 Volt./7 Ah 充電式鉛酸電池					

## JOW 無線模組(吊秤用)



功能特點: 吊秤與JOW模組結合後,即升級為無線吊秤  
可外接PC、三色燈、印表機、大型顯示器  
或藍牙傳輸

無線距離: 150公尺

待機時間: 300小時





## 秤重傳感器



JL-01(桌秤專用)



JL-02(台秤菱形孔位)



JL-03(台秤方形孔位)



JL-04(台秤小方形孔)



JL-04(小地磅專用)

型號	JL-01	JL-02	JL-03	JL-04	JL-04(小地磅專用)
材質	鋁合金	鋁合金	鋁合金	鋁合金	合金鋼

## 選配件



JOW無線模組



有線/無線掃描槍



指紋機



JCA RS232 RELAY



RS232 RELAY及RTC三合一板



熱感式印表機A、B



碳帶熱感印表機



微型印表機



LED大顯示器



不銹鋼砝碼



三色警示燈



經銷商	數量
美洲	15
歐洲	27
亞洲	40
非洲	3
大洋洲	4

# 關於鈺恆

爲了在產業中追求領先的地位，鈺恆企業以四大經營理念—紀律、誠信、學習、創新，積極從事人才培訓、製程改善，建構ERP系統，經過ISO-9001國際質量驗證，嚴謹地監控產銷流程、品質管理與維修服務，提高經營效率。同時，研發團隊以改進產品功能、創新業界技術爲使命，以求提供給客戶更精準、輕巧、穩定且具多元功能性的電子秤。

## 經營理念

紀律 誠信 學習 創新

## 品質政策

- 對品質堅持
- 爲成本負責
- 向完美挑戰

### 鈺恆股份有限公司

地址：新北市新莊區五權一路11號8樓之2

電話：886-2-22990203

傳真：886-2-22990204

<http://www.jadever.com>

E-mail:sales@jadever.com.tw

### 鈺恆電子（廈門）有限公司

地址：福建省廈門市湖里區湖里大道40號7樓

電話：86-592-6037668

傳真：86-592-6037028

<http://www.jadever.com>

E-mail:jadever@jadever.com.cn



掃描二維碼關注最新產品信息及優惠信息

